

リネームちゃんの説明

最新 V2.5.5 2007/9/10
V2.8.7 2008/8/29 V 2.3.5 2007/2/1
V 2.1.2 2007/1/16
V 1.5.1 2006/12/14

1 開発の動機

ファイル名の変更の必要性が出てきたが、単純に変更するとすでにあるファイルと名前が重複する。いちいち付加番を振りながら変更するのは、大変なのでフリーソフトを探した。すでに、公開されているものがあつたが、自分の要求に合わなかつたので、開発することにした。また、ホームページを更新すると bkup が勝手に取られるが、ホームページビルダーでアップする時は問題ないのだから、フリーの FFFTPなどでアップする際は、不要なものまでアップすることになるので削除したい。フォルダにまたがって作成されているので、エクスプローラで削除するのは手間がかかる。

2 画面の構成と特徴

1 できること

対象ファイルのあるフォルダの指定ができる。
* 装置を選ぶとフォルダ一覧がでるのでそこから選択する。
* 上位のフォルダを指定すると下位のフォルダは対象になる。
* 一旦対象にしたフォルダを除外する。
ファイル名の変更ができる。
* 名前が重複した場合は、付加番を自動で付与してコピーしたり、対象外にする。
* 接頭語や接尾語を付与する。
ファイル名の変更とフォルダの変更は別々に指定できる。
* 変更したフォルダが存在しない場合は、自動的に作成する。
ファイル名の変更とフォルダ移動が一度でできる。
ファイルの削除と空になったフォルダの削除ができる。
ファイル単位で、変更・削除の指定ができる。(V2より、V1は一括で変換)
タイムスタンプを変更する

できないこと

一度にフォルダの階層を2つ以上深くすること
* 操作を繰り返すことで可能

2 使い方の概要は

画面 1:開始切替えまたは移動するファイルのあるフォルダ指定する
画面 2:リネーム処理ファイル名の切替えと移動対象ファイルを指定する
画面 3:フォルダ切替えリネームや移動して保管するフォルダ名の切替えを指示する (オプション処理)
画面 4:置換処理リネームや移動処理をする (付加番付与はここで行う)
画面 5:削除処理ファイルの削除と空になったフォルダの削除をする
画面 6:ファイル単位の処理ファイルの削除と名前変更をファイル一覧から指定しながら処理する
画面 7:タイムスタンプの変更処理ファイルとフォルダのタイムスタンプを変更する
と6画面構成になっており、確認しながら指示ができる。

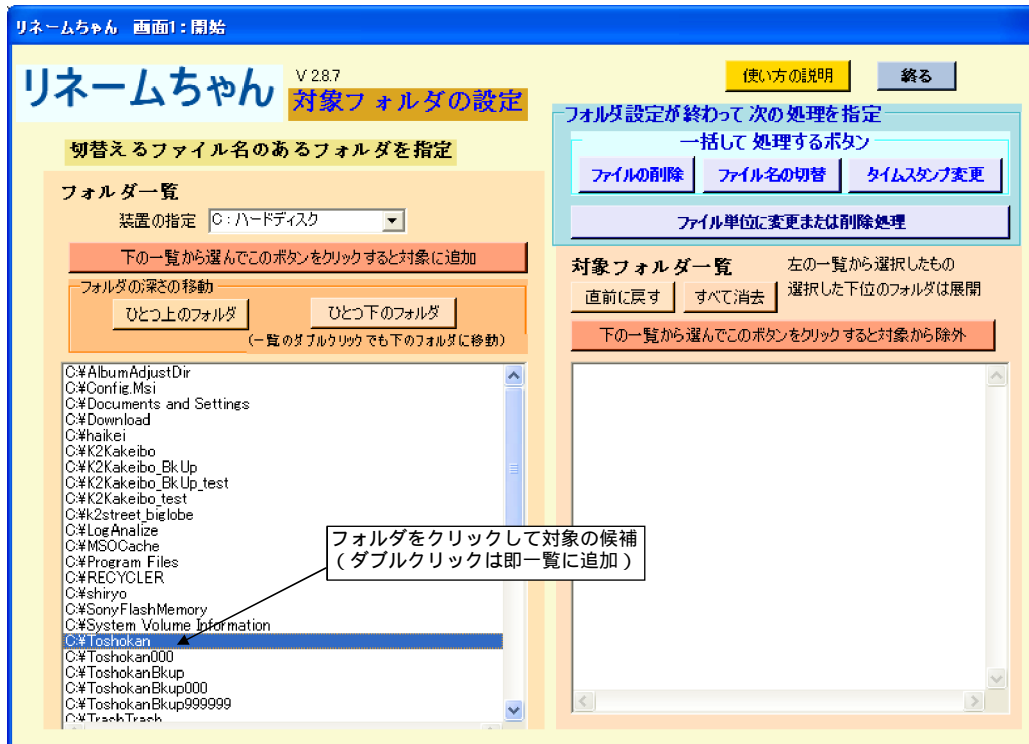
3 使用に当たっての注意事項

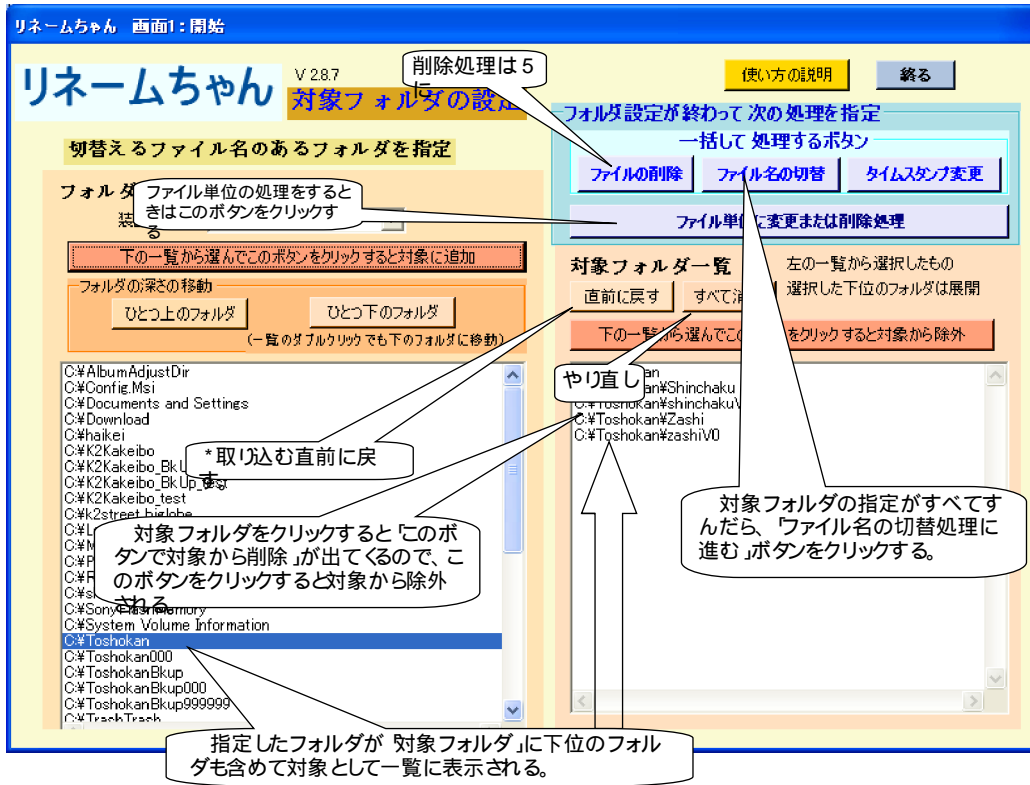
大切なファイルの操作です。事前に必ずバックアップをとってください。
削除はV2.8以降では、システムまたは私設のゴミ箱に入れますが、ご自分の環境での事前確認はするようにしてください)

3 画面別操作説明

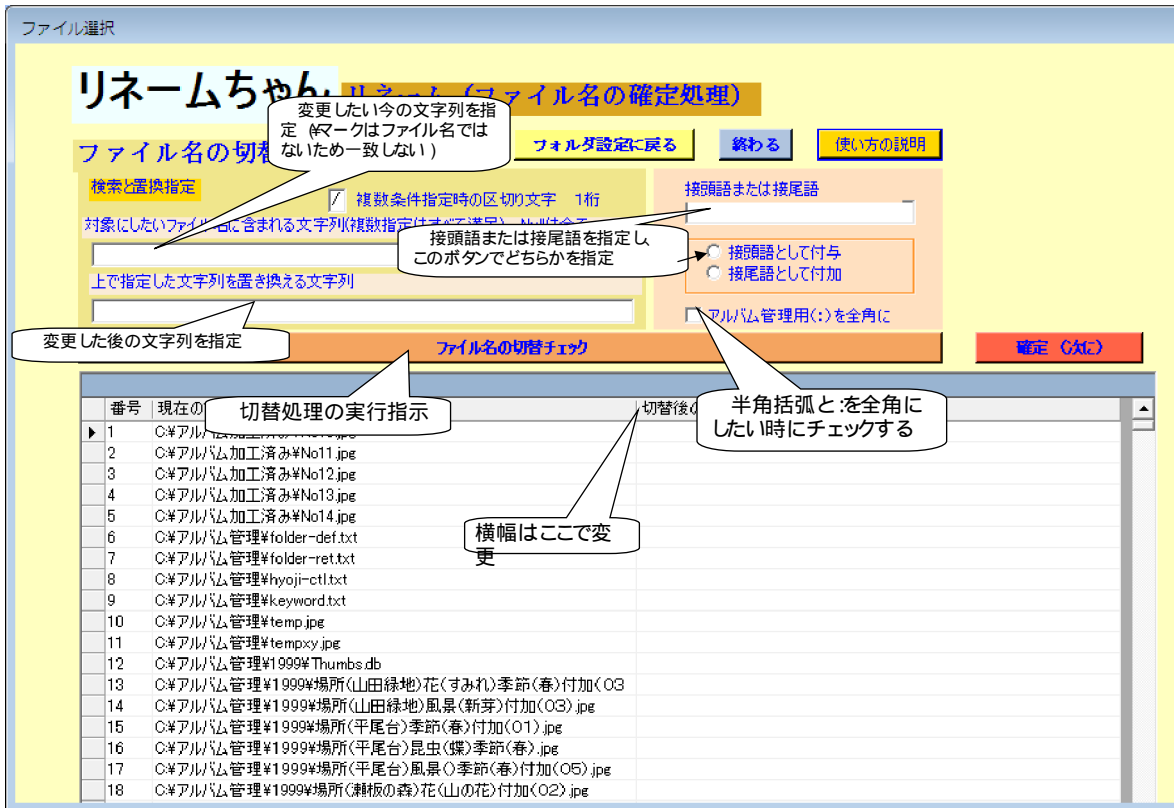
1 第1画面

その1





2 第2画面
その1



ファイル選択

リネームちゃん

リネーム (ファイル名の確定処理)

ファイル名の切替を指定 フォルダ設定に戻る 終わる 使い方の説明

検索と置換指定

複数条件指定時の区切り文字 1桁

対象にしたいファイル名に含まれる文字列(複数指定はすべて満足) Nullは全て

山田緑地

上で指定した文字列を置き換える

やまだ緑地

※マークはフォルダの区切り文字なので検索対象になる。

接頭語または接尾語

接頭語として付与

接尾語として付加

アルバム管理用(:)を全角に

ファイル名の切替チェック 確定 (大)

番号	現在のファイル名	切替後のファイル名
14	C:\アルバム管理\1999\場所(山田緑地)花(季節(春)付加(O3).jpg	C:\アルバム管理\1999\場所(山田緑地)花(季節(春)付加(O3).jpg
144	C:\アルバム管理\1999\撮影日(19980309)場所(山田緑地)花(すみれ)	C:\アルバム管理\1999\撮影日(19980309)場所(やまだ緑地)花(すみれ)
178	C:\アルバム管理\1999\撮影日(19980405)場所(山田緑地)植物(新緑)	C:\アルバム管理\1999\撮影日(19980405)場所(やまだ緑地)植物(新緑)
179	C:\アルバム管理\1999\撮影日(19980405)場所(山田緑地)植物(新芽)	C:\アルバム管理\1999\撮影日(19980405)場所(やまだ緑地)植物(新芽)
1143	C:\アルバム管理\1999\撮影日(19990529)場所(山田緑地)昆虫(蝶)	C:\アルバム管理\1999\撮影日(19990529)場所(やまだ緑地)昆虫(蝶)
1144	C:\アルバム管理\1999\撮影日(19990529)場所(山田緑地)昆虫(蝶)	C:\アルバム管理\1999\撮影日(19990529)場所(やまだ緑地)昆虫(蝶)
1145	C:\アルバム管理\1999\撮影日(19990529)場所(山田緑地)昆虫(蝶:イ)	C:\アルバム管理\1999\撮影日(19990529)場所(やまだ緑地)昆虫(蝶:イ)
1146	C:\アルバム管理\1999\撮影日(19990529)場所(山田緑地)花(あざみ)	C:\アルバム管理\1999\撮影日(19990529)場所(やまだ緑地)花(あざみ)
1147	C:\アルバム管理\1999\撮影日(19990529)場所(山田緑地)花(あざみ)	C:\アルバム管理\1999\撮影日(19990529)場所(やまだ緑地)花(あざみ)
1148	C:\アルバム管理\1999\撮影日(19990529)場所(山田緑地)花(あざみ)	C:\アルバム管理\1999\撮影日(19990529)場所(やまだ緑地)花(あざみ)
1149	C:\アルバム管理\1999\撮影日(19990529)場所(山田緑地)花(やまぼう)	C:\アルバム管理\1999\撮影日(19990529)場所(やまだ緑地)花(やまぼう)
1150	C:\アルバム管理\1999\撮影日(19990529)場所(山田緑地)花(スイカズ)	C:\アルバム管理\1999\撮影日(19990529)場所(やまだ緑地)花(スイカズ)
1151	C:\アルバム管理\1999\撮影日(19990529)場所(山田緑地)花(スイカズ)	C:\アルバム管理\1999\撮影日(19990529)場所(やまだ緑地)花(スイカズ)
1152	C:\アルバム管理\1999\撮影日(19990529)場所(山田緑地)花(ハンカイ)	C:\アルバム管理\1999\撮影日(19990529)場所(やまだ緑地)花(ハンカイ)
1153	C:\アルバム管理\1999\撮影日(19990529)場所(山田緑地)花(O).JPG	C:\アルバム管理\1999\撮影日(19990529)場所(やまだ緑地)花(O).JPG
1154	C:\アルバム管理\1999\撮影日(19990529)場所(山田緑地)花(O)付加(O)	C:\アルバム管理\1999\撮影日(19990529)場所(やまだ緑地)花(O)付加(O)
1155	C:\アルバム管理\1999\撮影日(19990529)場所(山田緑地)花(O)付加(O)	C:\アルバム管理\1999\撮影日(19990529)場所(やまだ緑地)花(O)付加(O)

切替えチェックで対象ファイルと切替後の一覧が表示される

確認してよければ確定をクリック

3 第3画面
その1

リネームまたはコピー先のフォルダを変更
 [注] この画面は、第4画面でフォルダの切り替えを指示した際に遷移する。

リネームちゃん

リネームまたはコピー先のフォルダ名変更

フォルダの切替を指定 使い方の説明

検索と置換指定

切替えたいフォルダ名に含まれる文字列 Nullは全て

1999

上で指定した文字列を置き換える文字列

1999年

コピーするフォルダがなかった場合作成する

必要に応じてバックアップをとってください

フォルダ設定に戻る **ファイル名設定に戻る** **終わる**

置換える文字を指定しないと、確認メッセージが出るが、実行するとフォルダがひとつ減り、上位のフォルダに統合される。

番号	現在のファイル名	切替後のファイル名
393	C:\アルバム管理\1999\撮影日(19980620)場所(豊津)動物(トナボ).jpg	C:\アルバム管理\1999\撮影日(19980620)場所(豊津)動物(トナボ).jpg
402	C:\アルバム管理\1999\撮影日(19980709)場所(鯉淵ダム)動物(トナボ)	C:\アルバム管理\1999\撮影日(19980709)場所(鯉淵ダム)動物(トナボ)
403	C:\アルバム管理\1999\撮影日(19980709)場所(鯉淵ダム)動物(トナボ)	C:\アルバム管理\1999\撮影日(19980709)場所(鯉淵ダム)動物(トナボ)
1287	C:\アルバム管理\1999\撮影日(19990605)場所(夜宮公園)花(しょうぶ)	C:\アルバム管理\1999\撮影日(19990605)場所(夜宮公園)花(しょうぶ)
1962	C:\アルバム管理\1999\撮影日(19991010)場所(小国こすもす園)昆虫()	C:\アルバム管理\1999\撮影日(19991010)場所(小国こすもす園)昆虫()
2021	C:\アルバム管理\1999\撮影日(19991016)場所(院内)昆虫(トナボ).JP	C:\アルバム管理\1999\撮影日(19991016)場所(院内)昆虫(トナボ).JP
2022	C:\アルバム管理\1999\撮影日(19991016)場所(院内)昆虫(トナボ)付	C:\アルバム管理\1999\撮影日(19991016)場所(院内)昆虫(トナボ)付
2262	C:\アルバム管理\1999\撮影日(19991107)場所(千尾台)昆虫(赤トナボ)	C:\アルバム管理\1999\撮影日(19991107)場所(千尾台)昆虫(赤トナボ)
3421	C:\アルバム管理\2000\撮影日(20000429)時刻(142340)場所(八景山)	C:\アルバム管理\2000\撮影日(20000429)時刻(142340)場所(八景山)
4644	C:\アルバム管理\2001\撮影日(20010519)場所(直原ダム)花(トナボ).J	C:\アルバム管理\2001\撮影日(20010519)場所(直原ダム)花(トナボ).J

補足説明

フォルダの統合処理

- ・%test1と%test2を test1に統合する場合は
 - 切替えたいフォルダ名に %test2 置換える文字を %test1
 - * %test2にあるファイルが %test1に統合される。その際名前が重複すると付加番がつけられる。
- ・置換える文字を null空白 にすると ひとつ上のフォルダに統合される

フォルダの分割処理

- ・ファイル名で絞込みができる場合 対象ファイルの名前に共通部分がある場合)
- 絞込んだファイル後でフォルダ設定で、切替えたいフォルダ名で 今のフォルダを指示 ¥%test1のように指定。
- ・置換える文字に ¥NewFolderと指定する。 NewFolderは、新しく作るフォルダの名前 既存でもかまわない)
- ・ファイル名で絞込みができない場合
- ・何度かに分けて処理してください
- ・絞り込む際、共通になる接頭語を一旦つけて、その後で、接頭語の削除とフォルダ移動を一括にするとできます。

複合条件の指定をできるようにする方法もありますが、使い方がどうしても複雑になりますので、利用する際は

4 第4画面
その1
リネームと移動を実際に行う画面

リネームちゃん 画面4：置換処理

リネームちゃん リネーム/移動処理

リネーム/移動先のフォルダを変更する
同じフォルダ内での処理は指定不要

ファイル名設定に戻る フォルダ設定に戻る 終わる 使い方の説明

処理オプション

- 名前が重複した場合は付加番号を付与 一般形式 []
- 名前が重複した場合は付加番号を付与 アルバム管理方式 ()
- 名前が重複した場合は処理しない

下表の一覧にあるファイルを切替える
必要に応じて事前にバックアップをとってください

このボタンをクリックすると実行される。

処理オプションで重複した名前の処理が変わる。

144	C:\アルバム管理\1999\撮影日(19980309)場所(山田緑地)花(すみれ)	C:\アルバム管理\1999\撮影日(19980309)場所(やまだ緑地)花(すみれ)
178	C:\アルバム管理\1999\撮影日(19980405)場所(山田緑地)植物(新緑)	C:\アルバム管理\1999\撮影日(19980405)場所(やまだ緑地)植物(新緑)
179	C:\アルバム管理\1999\撮影日(19980405)場所(山田緑地)植物(新芽)	C:\アルバム管理\1999\撮影日(19980405)場所(やまだ緑地)植物(新芽)
1143	C:\アルバム管理\1999\撮影日(19990529)場所(山田緑地)昆虫(蝶)	C:\アルバム管理\1999\撮影日(19990529)場所(やまだ緑地)昆虫(蝶)
1144	C:\アルバム管理\1999\撮影日(19990529)場所(山田緑地)昆虫(蝶)	C:\アルバム管理\1999\撮影日(19990529)場所(やまだ緑地)昆虫(蝶)
1145	C:\アルバム管理\1999\撮影日(19990529)場所(山田緑地)昆虫(蝶:イ)	C:\アルバム管理\1999\撮影日(19990529)場所(やまだ緑地)昆虫(蝶:イ)
1146	C:\アルバム管理\1999\撮影日(19990529)場所(山田緑地)花(あざみ)	C:\アルバム管理\1999\撮影日(19990529)場所(やまだ緑地)花(あざみ)
1147	C:\アルバム管理\1999\撮影日(19990529)場所(山田緑地)花(あざみ)	C:\アルバム管理\1999\撮影日(19990529)場所(やまだ緑地)花(あざみ)
1148	C:\アルバム管理\1999\撮影日(19990529)場所(山田緑地)花(あざみ)	C:\アルバム管理\1999\撮影日(19990529)場所(やまだ緑地)花(あざみ)
1149	C:\アルバム管理\1999\撮影日(19990529)場所(山田緑地)花(やまぼ)	C:\アルバム管理\1999\撮影日(19990529)場所(やまだ緑地)花(やまぼ)
1150	C:\アルバム管理\1999\撮影日(19990529)場所(山田緑地)花(スイカズ)	C:\アルバム管理\1999\撮影日(19990529)場所(やまだ緑地)花(スイカズ)
1151	C:\アルバム管理\1999\撮影日(19990529)場所(山田緑地)花(スイカズ)	C:\アルバム管理\1999\撮影日(19990529)場所(やまだ緑地)花(スイカズ)
1152	C:\アルバム管理\1999\撮影日(19990529)場所(山田緑地)花(ハンカイ)	C:\アルバム管理\1999\撮影日(19990529)場所(やまだ緑地)花(ハンカイ)
1153	C:\アルバム管理\1999\撮影日(19990529)場所(山田緑地)花(JPG)	C:\アルバム管理\1999\撮影日(19990529)場所(やまだ緑地)花(JPG)
1154	C:\アルバム管理\1999\撮影日(19990529)場所(山田緑地)花(JPG)	C:\アルバム管理\1999\撮影日(19990529)場所(やまだ緑地)花(JPG)
1155	C:\アルバム管理\1999\撮影日(19990529)場所(山田緑地)花(JPG)	C:\アルバム管理\1999\撮影日(19990529)場所(やまだ緑地)花(JPG)
1156	C:\アルバム管理\1999\撮影日(19990529)場所(山田緑地)花(JPG)	C:\アルバム管理\1999\撮影日(19990529)場所(やまだ緑地)花(JPG)
1157	C:\アルバム管理\1999\撮影日(19990529)場所(山田緑地)花(JPG)	C:\アルバム管理\1999\撮影日(19990529)場所(やまだ緑地)花(JPG)
1158	C:\アルバム管理\1999\撮影日(19990529)場所(山田緑地)花(JPG)	C:\アルバム管理\1999\撮影日(19990529)場所(やまだ緑地)花(JPG)
1159	C:\アルバム管理\1999\撮影日(19990529)場所(山田緑地)花(JPG)	C:\アルバム管理\1999\撮影日(19990529)場所(やまだ緑地)花(JPG)
1160	C:\アルバム管理\1999\撮影日(19990529)場所(山田緑地)花(JPG)	C:\アルバム管理\1999\撮影日(19990529)場所(やまだ緑地)花(JPG)
1161	C:\アルバム管理\1999\撮影日(19990529)場所(山田緑地)花(JPG)	C:\アルバム管理\1999\撮影日(19990529)場所(やまだ緑地)花(JPG)
1162	C:\アルバム管理\1999\撮影日(19990529)場所(山田緑地)花(JPG)	C:\アルバム管理\1999\撮影日(19990529)場所(やまだ緑地)花(JPG)

5 第5画面
その1

リネームちゃん 画面5：削除処理

リネームちゃん 削除処理 (ファイルとフォルダの削除)

削除するファイル名の検索条件を指定

フォルダ設定に戻る 終わる 使い方の説明

検索条件の指定 複数条件指定時の区切り文字

対象にしたいファイル名に含まれる文字列 Nullは全て

.html

指定した条件で検索を実行する

下表の一覧にあるファイルを削除する

- 空になったフォルダを削除する
- 下段のゴミ箱に入らずにOFFは即削除
- バックアップの場所 () のゴミ箱(変更はフォルダ指定)

下記一覧の現存するファイル名をクリックすると削除対象に追加される

削除したいファイル名に含まれる文字列を指定して検索すると削除対象から除外される

このボタンで削除が実行される。フォルダが空になったらフォルダも削除するのなら、チェックボックスをチェックする

検索条件を満足したファイルの一覧
特定行をクリックすると削除対象に追加される

特定行をクリックすると削除対象から除外される

番号	現存するファイル名	削除するファイル
1	C:\Toshokan\Shinchaku#\bunya.html	C:\Toshokan\Shinchaku#\bunya.html
2	C:\Toshokan\Shinchaku#\chuuou_t.html	C:\Toshokan\Shinchaku#\chuuou_t.html
3	C:\Toshokan\Shinchaku#\dairi.html	C:\Toshokan\Shinchaku#\dairi.html
4	C:\Toshokan\Shinchaku#\katsuyama.html	C:\Toshokan\Shinchaku#\katsuyama.html
5	C:\Toshokan\Shinchaku#\iku.html	C:\Toshokan\Shinchaku#\iku.html
6	C:\Toshokan\Shinchaku#\meisai.html	C:\Toshokan\Shinchaku#\meisai.html
7	C:\Toshokan\Shinchaku#\moji.html	C:\Toshokan\Shinchaku#\moji.html
11	C:\Toshokan\Shinchaku#\shimago.html	C:\Toshokan\Shinchaku#\shimago.html
12	C:\Toshokan\Shinchaku#\shinchaku.html	C:\Toshokan\Shinchaku#\shinchaku.html
13	C:\Toshokan\Shinchaku#\shinmoji.html	C:\Toshokan\Shinchaku#\shinmoji.html
14	C:\Toshokan\Shinchaku#\sonet.html	C:\Toshokan\Shinchaku#\sonet.html
15	C:\Toshokan\Shinchaku#\tobata.html	C:\Toshokan\Shinchaku#\tobata.html
16	C:\Toshokan\Shinchaku#\tobata_t.html	C:\Toshokan\Shinchaku#\tobata_t.html
17	C:\Toshokan\Shinchaku#\wakamatsu_t.html	C:\Toshokan\Shinchaku#\wakamatsu_t.html
18	C:\Toshokan\Shinchaku#\yahata-e.html	C:\Toshokan\Shinchaku#\yahata-e.html
19	C:\Toshokan\Shinchaku#\yahata-s.html	C:\Toshokan\Shinchaku#\yahata-s.html
20	C:\Toshokan\Shinchaku#\yahata_t.html	C:\Toshokan\Shinchaku#\yahata_t.html
21	C:\Toshokan\Shinchaku#\yukoo_t.html	C:\Toshokan\Shinchaku#\yukoo_t.html
22	C:\Toshokan\Shinchaku#\zenkai.txt	C:\Toshokan\Shinchaku#\zenkai.txt
23	C:\Toshokan\Shinchaku#\zenkai.txt\Bkup_Mod	C:\Toshokan\Shinchaku#\zenkai.txt\Bkup_Mod
24	C:\Toshokan\shinchaku\VO#index.html	C:\Toshokan\shinchaku\VO#index.html

6 第 6画面

その 1

ファイル単位に個別に指定しながら名前の変更と削除をおこなう

リネームちゃん 画面6: ファイル単位の処理

リネームちゃん

ファイル単位の名前変更または削除処理

ファイル一覧の表示条件 区切り文字で複数指定できます 複数指定はAND条件です

絞り込み条件

複数指定の区切り文字 指定した条件で一覧の表示

削除ファイルのゴミ箱
 ゴミ箱に削除前を保管
 ゴミ箱のフォルダ

使い方の説明 フォルダ設定に戻る 終了

ファイル一覧から指定
 下の一覧を左クリックで指定。削除はShift + Ctrlキーとの併用も可
 ファイル名変更は右欄

変更は、ここで行なう。フォルダの変更もできる。ただし、名前変更は1ファイル単位になる。

左クリックとシフト、コントロールキーの複合で複数または範囲指定が可能

この表のどこかを右クリックすると削除または変更処理がされる

間違って削除した場合の戻し処理は、削除した日時でゴミ箱フォルダを作成して保管していますので、この仕組みでゴミ箱フォルダを対象にすると戻すこともできます。Exp beでももちろん可能です。

ファイルを削除する際のゴミ箱指定
 私設ゴミ箱はC:\\$Trushのように指定。フォルダがないと自動的作成

C:\Toshokan\Shinchaku\bunya.html
C:\Toshokan\Shinchaku\chuuou.html
C:\Toshokan\Shinchaku\dairi.html
C:\Toshokan\Shinchaku\katsuyama.html
C:\Toshokan\Shinchaku\kiku.html
C:\Toshokan\Shinchaku\meisai.html
C:\Toshokan\Shinchaku\moji.html
C:\Toshokan\Shinchaku\move.html
C:\Toshokan\Shinchaku\ooike.html
C:\Toshokan\Shinchaku\sonet.html
C:\Toshokan\Shinchaku\tobata.html
C:\Toshokan\Shinchaku\tobata.html
C:\Toshokan\Shinchaku\wakamatsu.html
C:\Toshokan\Shinchaku\Zenkai.txtBkup_Mod
C:\Toshokan\Shinchaku\index.html
C:\Toshokan\Shinchaku\shinchaku.php
C:\Toshokan\Shinchaku\Zenkai.txt
C:\Toshokan\Zashi\aiueo.html
C:\Toshokan\Zashi\gou.html
C:\Toshokan\Zashi\hoyuukan.html
C:\Toshokan\Zashi\zashi.html
C:\Toshokan\Zashi\Zenkai.txt
C:\Toshokan\Zashi\Zenkai.txtBkup_Mod
C:\Toshokan\zashi\backno.php
C:\Toshokan\zashi\index.html
C:\Toshokan\zashi\zashi.php
C:\Toshokan\zashi\Zenkai.txt

7 第 7画面

タイムスタンプの変更

リネームちゃん 画面7: タイムスタンプ

リネームちゃん

タイムスタンプの変更とタイムスタンプで絞って削除

作成時刻をHHMMSS形式で指定します このままだとすべてが対象になります

対象にする作成日を西暦形式で指定します このまま(YYYY/MM/DD)だとすべてが対象になります

変更前の
 システムの日付 システムの時刻

変更後の
 システムの日付 システムの時刻

更新する項目 作成日時 更新日時 フォルダも変更

フォルダ設定に戻る 終了 使い方の説明

タイムスタンプで絞ったファイルを削除
 削除ファイルのゴミ箱
 ゴミ箱に削除前を保管
 ゴミ箱のフォルダ

選択したファイルのタイムスタンプを変更

下の一覧を左クリックできるに絞り込みが可能 Shift + Ctrlキーとの併用も可

選択したファイル/フォルダのタイムスタンプを指定した日時に変更します

タイムスタンプで選択したファイルの削除もできます

特定のファイルを一覧からさらに絞り込むこともできます

2008/06/28 7:34:25 =C:\Toshokan\Shinchaku\Zenkai.txt
2008/06/28 7:34:27 =C:\Toshokan\Zashi\Zenkai.txt
2008/06/28 7:34:45 =C:\Toshokan\Shinchaku\Zenkai.txtBkup_Mod
2008/06/28 7:34:47 =C:\Toshokan\Shinchaku\bunya.html
2008/06/28 7:34:49 =C:\Toshokan\Shinchaku\meisai.html
2008/06/28 7:34:52 =C:\Toshokan\Zashi\Zenkai.txtBkup_Mod
2008/06/28 7:35:25 =C:\Toshokan\Zashi\aiueo.html
2008/06/28 7:35:25 =C:\Toshokan\Zashi\zashi.html
2008/06/28 7:36:04 =C:\Toshokan\Zashi\gou.html
2008/06/28 7:36:15 =C:\Toshokan\Zashi\hoyuukan.html
2008/06/28 7:39:32 =C:\Toshokan\Shinchaku\katsuyama.html
2008/06/28 7:39:32 =C:\Toshokan\Shinchaku\kiku.html
2008/06/28 7:39:32 =C:\Toshokan\Shinchaku\meisai.html
2008/06/28 7:39:32 =C:\Toshokan\Shinchaku\moji.html
2008/06/28 7:39:33 =C:\Toshokan\Shinchaku\ooike.html
2008/06/28 7:39:33 =C:\Toshokan\Shinchaku\sonet.html
2008/06/28 7:39:33 =C:\Toshokan\Shinchaku\tobata.html
2008/06/28 7:39:33 =C:\Toshokan\Shinchaku\wakamatsu.html
2008/06/28 7:39:33 =C:\Toshokan\Shinchaku\Zenkai.txt
2008/06/28 7:39:33 =C:\Toshokan\Shinchaku\index.html
2008/06/28 7:39:33 =C:\Toshokan\Shinchaku\shimago.html
2008/06/28 7:39:33 =C:\Toshokan\Shinchaku\shinmoji.html
2008/06/28 7:39:33 =C:\Toshokan\Shinchaku\yahata-e.html